

# Ergebnisse der Wahlen zur Bezirksverordnetenversammlung Pankow, zum Abgeordnetenhaus 2016 und zum Deutschen Bundestag 2017 sowie der Europawahl 2019 im Bezirk Pankow, in den Ortsteilen Französisch Buchholz und Blankenfelde sowie im Nordosten Pankows

	Pankow			Pankow			Pankow			Pankow			Pankow			Pankow					
	BVV 2016	NO	FB/BF	AH 2016 1	NO	FB/BF	AH 2016 2	NO	FB/BF	BT 2017 1	NO	FB/BF	BT 2017 2	NO	FB/BF	BT 2017 2	NO	FB/BF			
		BVV 2016	BVV 2016		AH 2016 1	AH 2016 1	AH 2016 1	AH 2016 2	AH 2016 2	AH 2016 2	BT 2017 1	BT 2017 1	BT 2017 1	BT 2017 2	BT 2017 2	BT 2017 2	EU 2019	EU 2019	EU 2019		
Wahlberechtigte Berlin		2.760.397			2.485.379			2.485.379			2.503.070			2.503.070			2.508.435				
Wahlberechtigte	310.127	51.858	18.071	285.240	49.742	17.297	285.240	49.742	17.297	237.071	50.020	17.499	237.071	50.020	17.499	237.071	50.020	17.499	288.978	49.808	17.427
% der Wahlberechtigten Berlins	11,2	1,9	0,7	11,5	2,0	0,7	11,5	2,0	0,7	9,5	2,0	0,7	9,5	2,0	0,7	9,5	2,0	0,7	11,5	2,0	0,7
% der Wahlberechtigten Pankows		16,7	5,8		17,4	6,1		17,4	6,1		21,1	7,4		21,1	7,4		21,1	7,4		17,2	6,0
DIE LINKE.	21,1	18,1	16,9	21,4	18,8	17,7	21,5	18,5	17,4	28,8	24,5	24,0	23,5	20,3	19,5	15,3	14,9	13,9	15,3	14,9	13,9
BÜNDNIS 90/DIE GRÜNEN	20,6	9,5	9,9	18,4	7,3	8,0	17,9	7,4	7,8	14,2	5,6	6,0	14,3	6,1	6,4	31,3	17,2	18,2	31,3	17,2	18,2
SPD	20,0	19,7	19,3	23,1	21,1	21,1	20,1	19,6	19,2	16,4	15,7	14,9	15,6	15,2	15,1	12,3	13,9	13,7	12,3	13,9	13,7
AfD	13,3	22,7	22,6	13,3	23,0	23,1	13,8	22,8	23,0	12,1	19,5	18,5	12,5	20,0	19,3	9,5	17,6	17,3	9,5	17,6	17,3
CDU	12,8	18,3	19,8	13,8	20,1	20,8	12,6	16,8	18,4	19,6	25,6	27,1	19,8	24,1	25,1	10,2	15,3	16,6	10,2	15,3	16,6
FDP	3,9	4,1	4,7	3,9	4,0	4,7	4,4	4,5	5,1	4,2	4,9	5,5	6,6	7,3	7,8	3,5	4,1	4,5	3,5	4,1	4,5
Andere	8,3	7,6	6,7	6,1	5,6	4,6	9,7	10,3	9,2	4,8	4,2	3,9	7,7	7,0	6,8	17,8	16,8	15,8	17,8	16,8	15,8
Wähler (Wahlbeteiligung)	66,8	66,7	70,8	69,9	68,2	72,6	69,9	68,2	72,6	79,5	77,1	82,6	79,5	77,1	82,6	65,6	58,8	62,4	65,6	58,8	62,4
Nichtwähler	33,2	33,3	29,2	30,1	31,8	27,4	30,1	31,8	27,4	20,5	22,9	17,4	20,5	22,9	17,4	34,4	41,2	37,6	34,4	41,2	37,6
Nichtwähler + Ungültige Stimmen	34,0	34,3	30,0	31,2	33,2	28,6	31,1	33,0	28,5	21,4	23,9	18,4	21,3	23,8	18,3	34,8	41,9	38,3	34,8	41,9	38,3
Gültige Stimmen	66,0	65,7	70,0	68,8	66,8	71,4	68,9	67,0	71,5	78,6	76,1	81,6	78,7	76,2	81,7	65,2	58,1	61,7	65,2	58,1	61,7
Wahlbeteiligung Berlin		62,3			66,9			66,9			75,6			75,6			60,6				
		FB	BF	FB	BF	FB	BF	FB	BF	FB	BF	FB	BF	FB	BF	FB	BF	FB	BF	FB	BF
		BVV 2016		AH 2016 1		AH 2016 2		BT 2017 1		BT 2017 2		EU 2019									
Wahlberechtigte		16.530	1.541	15.802	1.495	15.802	1.495	15.990	1.509	15.990	1.509	15.990	1.509	15.940	1.487						
% der Wahlberechtigten Berlins		0,6	0,1	0,6	0,1	0,6	0,1	0,6	0,1	0,6	0,1	0,6	0,1	0,6	0,1						
% der Wahlberechtigten Pankows		5,3	0,5	5,5	0,5	5,5	0,5	6,7	0,6	6,7	0,6	6,7	0,6	5,5	0,5						
DIE LINKE.		17,1	14,5	18,0	15,0	17,5	15,7	24,5	19,4	19,8	16,1	14,1	11,5								
GRÜNE		9,8	11,0	7,8	9,7	7,6	8,9	6,0	6,6	6,4	6,2	18,4	16,7								
SPD		19,7	15,1	21,5	16,4	19,6	14,8	15,1	12,5	15,2	14,1	13,8	12,0								
AfD		21,9	30,6	22,3	32,0	22,3	30,4	17,9	25,7	18,6	26,5	16,7	24,0								
CDU		19,9	18,9	20,9	19,6	18,4	18,3	27,1	28,0	25,2	24,2	16,5	17,6								
FDP		4,7	4,7	4,8	4,5	5,1	4,4	5,5	4,7	7,9	7,1	4,4	4,8								
Andere		6,8	5,2	4,8	2,9	9,3	7,5	4,0	3,1	6,9	5,8	16,1	13,5								
Wähler (Wahlbeteiligung)		70,8	71,5	72,7	72,2	72,7	72,2	82,6	83,2	82,6	83,2	62,3	62,5								
Nichtwähler		29,2	28,5	27,3	27,8	27,3	27,8	17,4	16,8	17,4	16,8	37,7	37,5								
Nichtwähler + Ungültige Stimmen		30,1	29,8	28,5	29,4	28,4	29,2	18,4	18,1	18,3	18,0	38,3	38,2								
Gültige Stimmen		69,9	70,2	71,5	70,6	71,6	70,8	81,6	81,9	81,7	82,0	61,7	61,8								

## Abkürzungen:

- NO Nordosten Pankows = Französisch Buchholz, Blankenfelde, Buch, Karow und Blankenburg
- FB/BF Französisch Buchholz und Blankenfelde
- FB Französisch Buchholz
- BF Blankenfelde
- BVV 2016 Wahlen zu den Bezirksverordnetenversammlungen 2016
- AH 2016 1 Wahlen zum Abgeordnetenhaus 2016 - Erststimmen
- AH 2016 2 Wahlen zum Abgeordnetenhaus 2016 - Zweitstimmen
- BT 2017 1 Bundestagswahl 2017 - Erststimmen
- BT 2017 2 Bundestagswahl 2017 - Zweitstimmen
- EU 2019 Europawahl 2019

#### Hinweise:

1. Ortsteilbezogene Zuordnung der Briefwahl- und Urnenwahlbezirke anhand der Karte von Berlin, Bezirk Pankow, im Maßstab 1:15000, Auflage 2017.
2. Der Briefwahlbezirk 3A in der südlichen Spitze von Französisch Buchholz reicht teilweise in den Ortsteil Heinersdorf hinein. Dieser hatte bei den Wahlen zu „BVV 2016“ 673, „AH 2016“ 674, „BT 2017“ 814 und „EU 2019“ 633 Wähler. Eine Abgrenzung dieser Wähler nach den jeweiligen Ortsteilen ist möglich, aber die Auswirkungen sind sehr marginal und deshalb nicht berücksichtigt.
3. Die (Urnen-)Wahlbezirke 03W201 und 03W202 gehören zum Ortsteil Blankenfelde. Jedoch ist Blankenfelde nur ein Teil des Briefwahlbezirkes 03B2A. Neben Blankenfelde gehören die (Urnen-)Wahlbezirke 03W203 und 03W222 vom Ortsteil Französisch Buchholz zum Briefwahlbezirk 03B2A. Bei einer Briefwahl können keine Wahlberechtigten ausgewiesen werden, da nicht vorherzusehen ist, wie viele Personen per Brief wählen werden. Entsprechend einer auf Nachfrage erteilten Empfehlung des Amtes für Statistik Berlin-Brandenburg wurden die Wahlberechtigten aller vier Wahlbezirke 03W201, 03W202, 03W203 und 03W222 addiert, dann der prozentuale Anteil der Briefwähler dazu berechnet und entsprechend auf die beiden Ortsteile aufgeteilt.

#### Quellen:

Amt für Statistik Berlin-Brandenburg, Potsdam, 2016, 2017, 2019

- Endgültige Ergebnisse zu den Wahlen zum Abgeordnetenhaus von Berlin und zu den Bezirksverordnetenversammlungen am 18. September 2016
- Endgültiges Ergebnis der Wahl zum 19. Deutschen Bundestag am 24. September 2017
- Endgültiges Ergebnis der Wahl zum 9. Europäischen Parlament am 26. Mai 2019 im Land Berlin nach Wahlkreisen, Bezirken und Parteien

#### Verfasser:

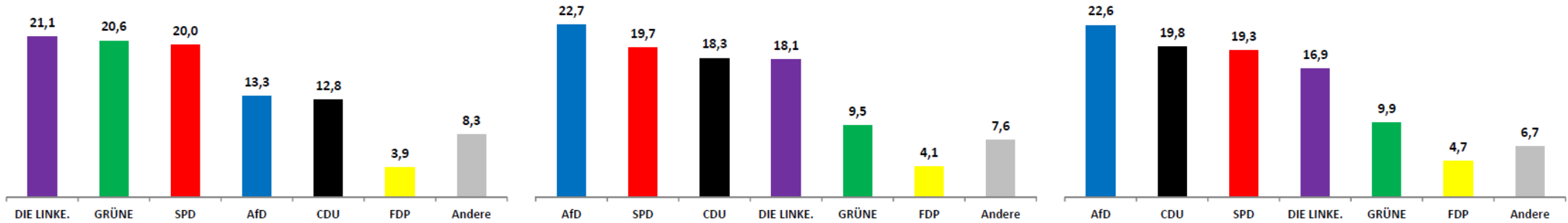
Helmut Jansen, 13127 Berlin, Oktober 2019 und April 2020

## Wahlen zur Bezirksverordnetenversammlung Pankow 2016 - Stimmenanteil in %

Pankow

NO

FB/BF

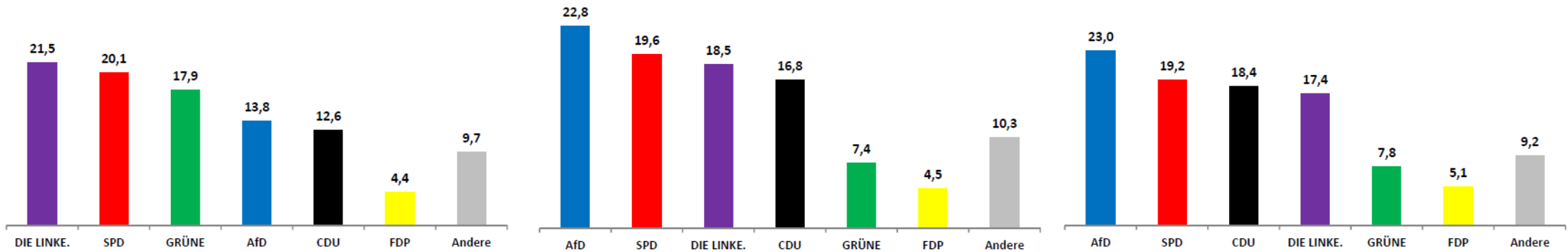


## Wahlen zum Abgeordnetenhaus 2016 (Zweitstimmen) - Stimmenanteil in %

Pankow

NO

FB/BF

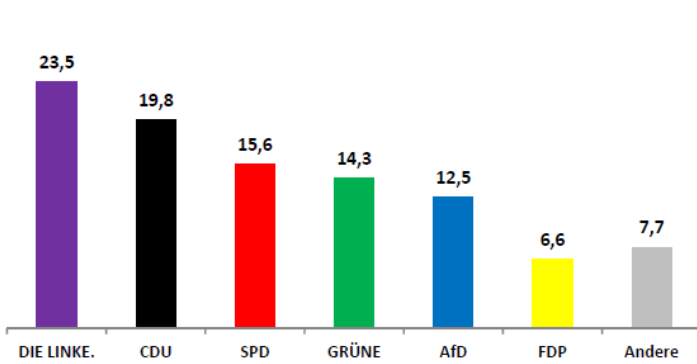


NO: Nordosten Pankows = Französisch Buchholz, Blankenfelde, Buch, Karow und Blankenburg

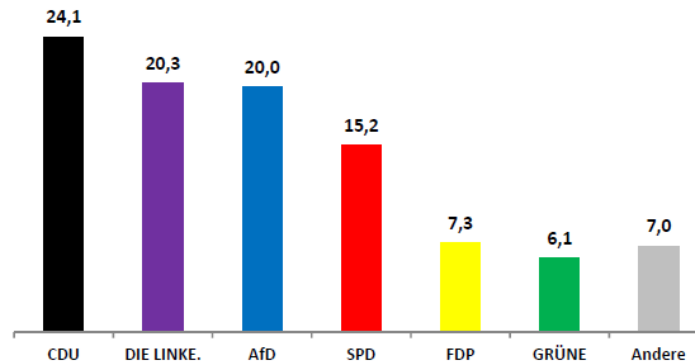
FB/BF: Französisch Buchholz und Blankenfelde

## Wahlen zum Deutschen Bundestag 2017 (Zweitstimmen) - Stimmenanteil in %

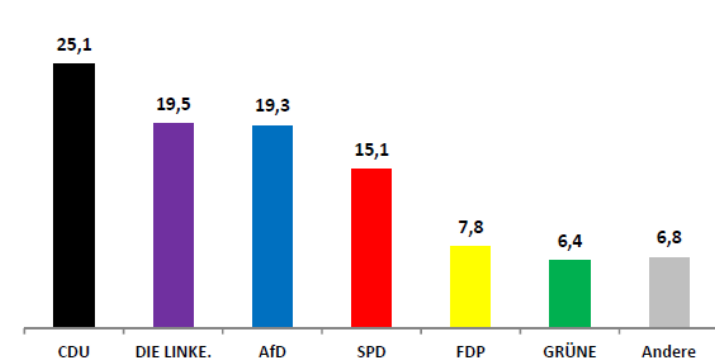
Pankow



NO

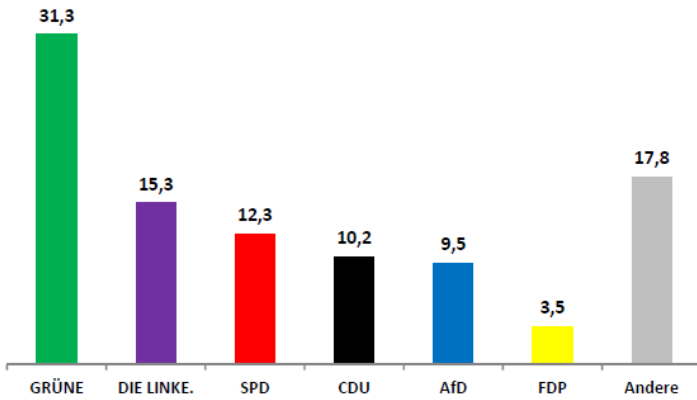


FB/BF

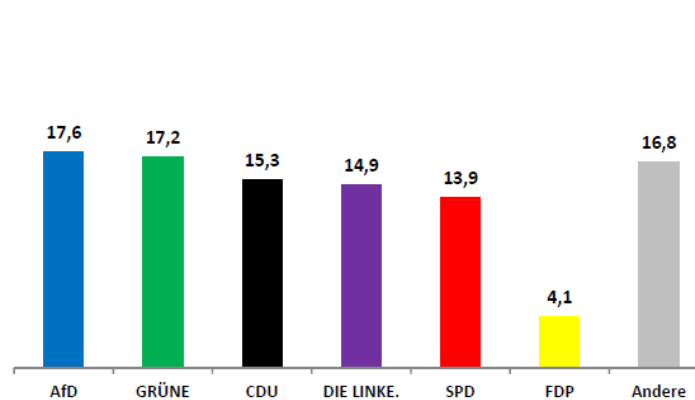


## Wahlen zur Europawahl 2019 - Stimmenanteil in %

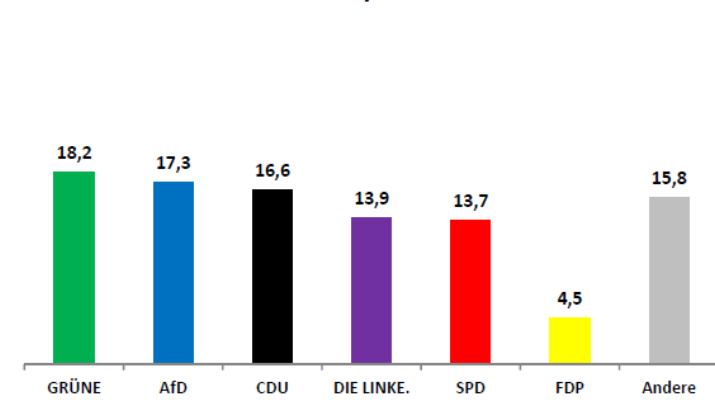
Pankow



NO



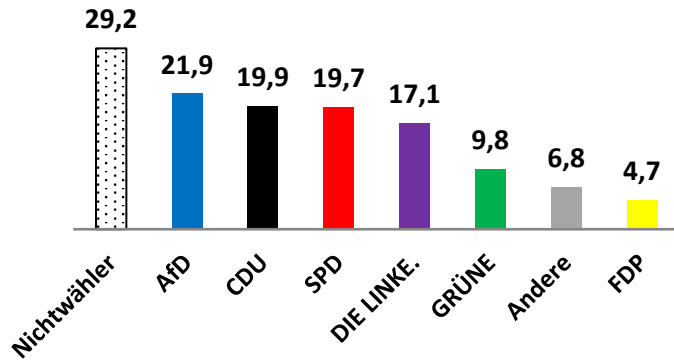
FB/BF



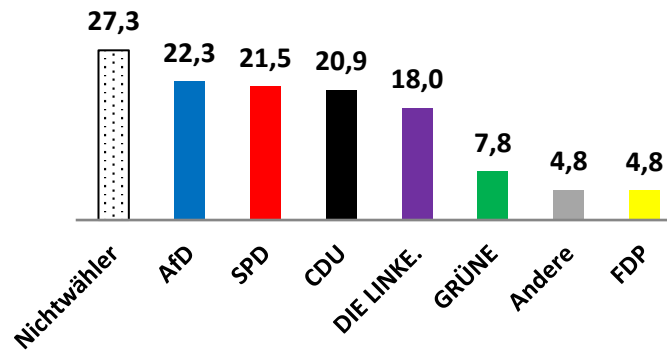
NO: Nordosten Pankows = Französisch Buchholz, Blankenfelde, Buch, Karow und Blankenburg  
 FB/BF: Französisch Buchholz und Blankenfelde

# Französisch Buchholz (Stimmenanteile in %)

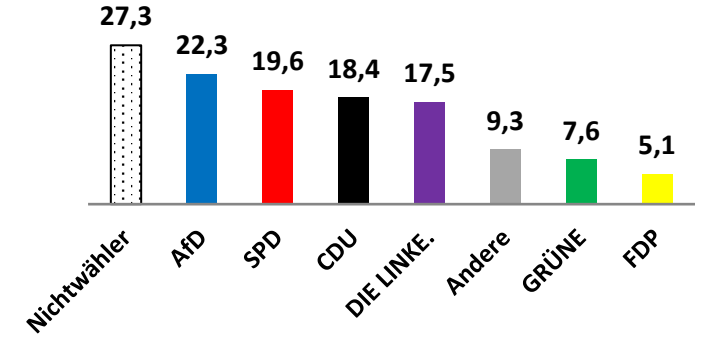
Wahl zur Bezirksverordnetenversammlung Pankow 2016



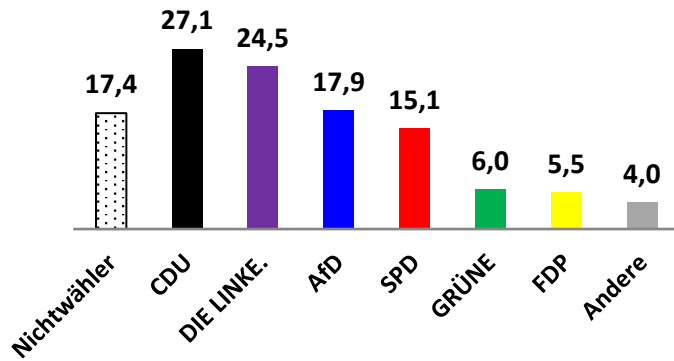
Wahl zum Abgeordnetenhaus 2016 - Erststimmen



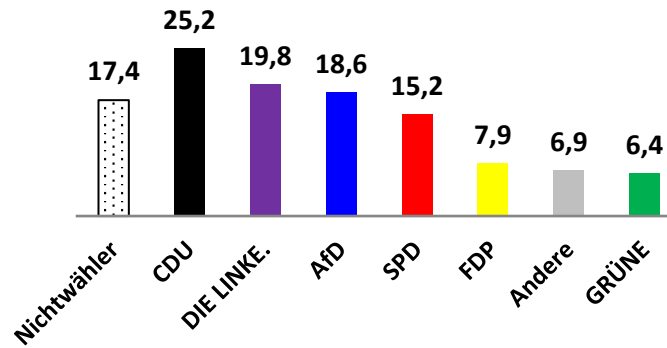
Wahl zum Abgeordnetenhaus 2016 - Zweitstimmen



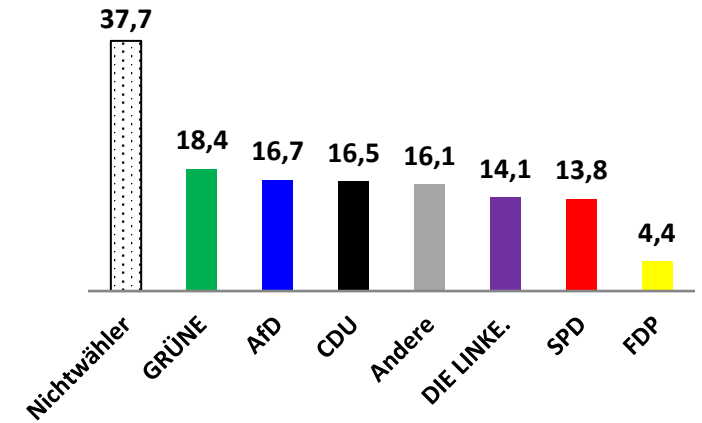
Wahl zum Deutschen Bundestag 2017 - Erststimmen



Wahl zum Deutschen Bundestag 2017 - Zweitstimmen

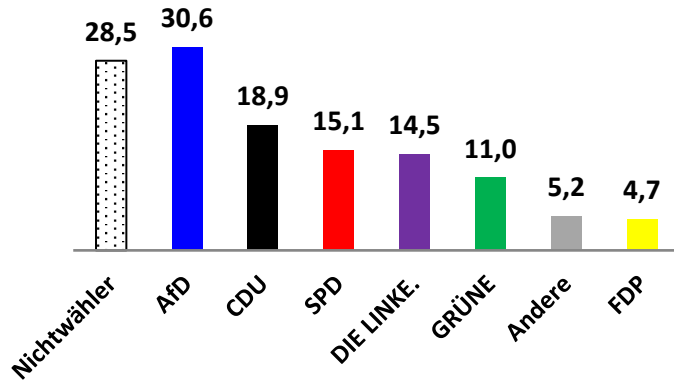


Europawahl 2019

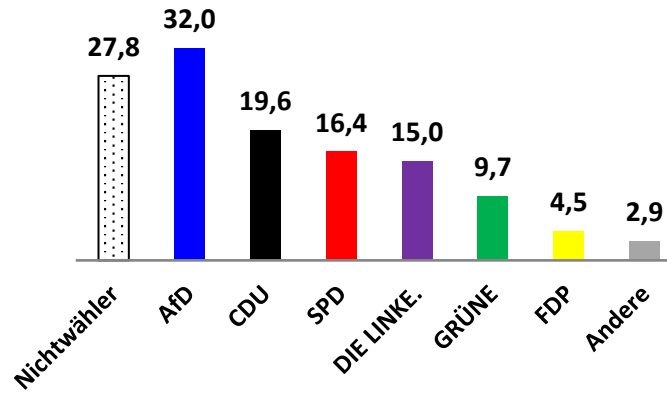


# Blankenfelde (Stimmenanteile in %)

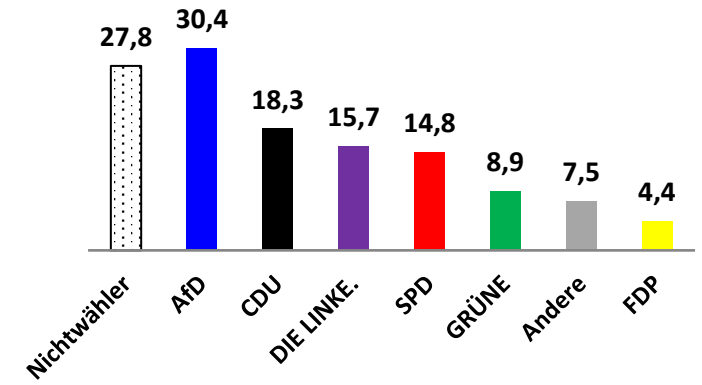
Wahl zur Bezirksverordnetenversammlung Pankow 2016



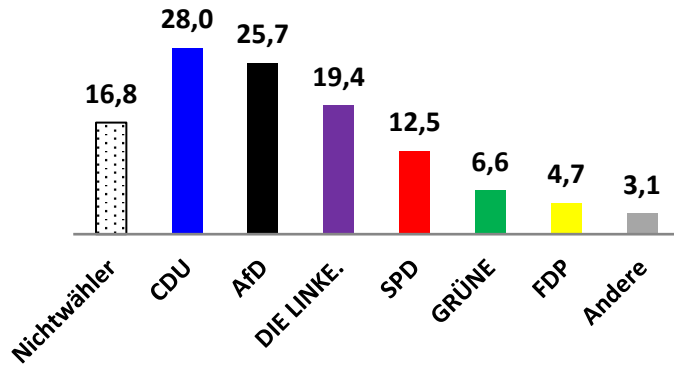
Wahl zum Abgeordnetenhaus 2016 - Erststimmen



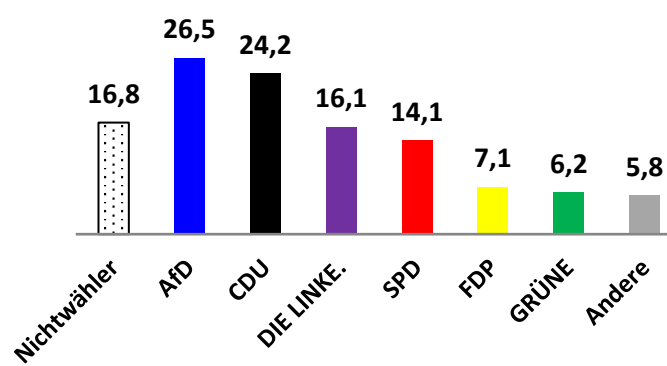
Wahl zum Abgeordnetenhaus 2016 - Zweitstimmen



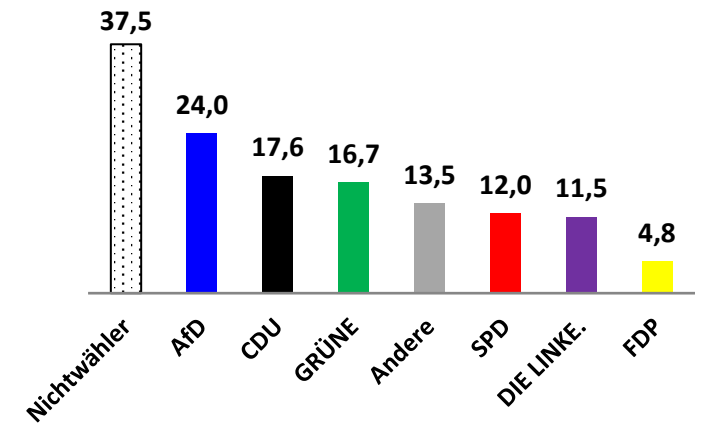
Wahl zum Deutschen Bundestag 2017 - Erststimmen



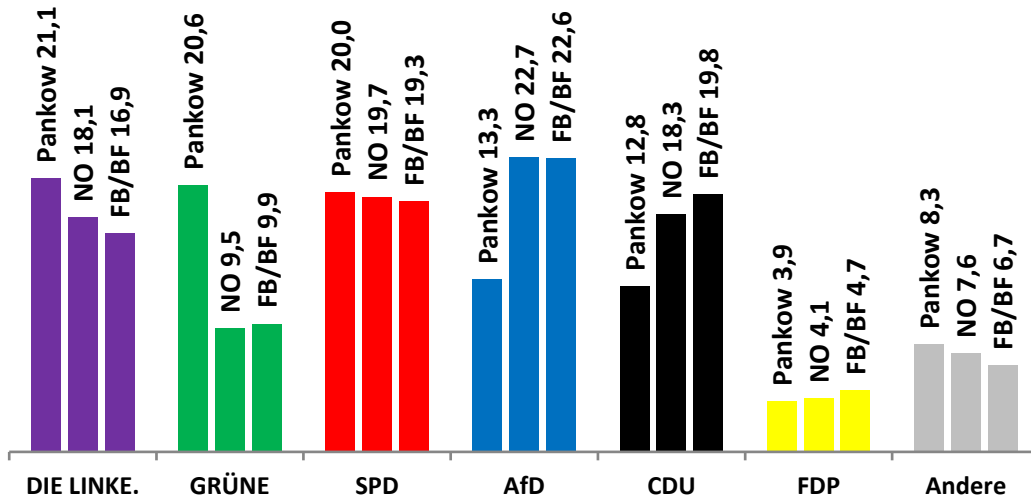
Wahl zum Deutschen Bundestag 2017 - Zweitstimmen



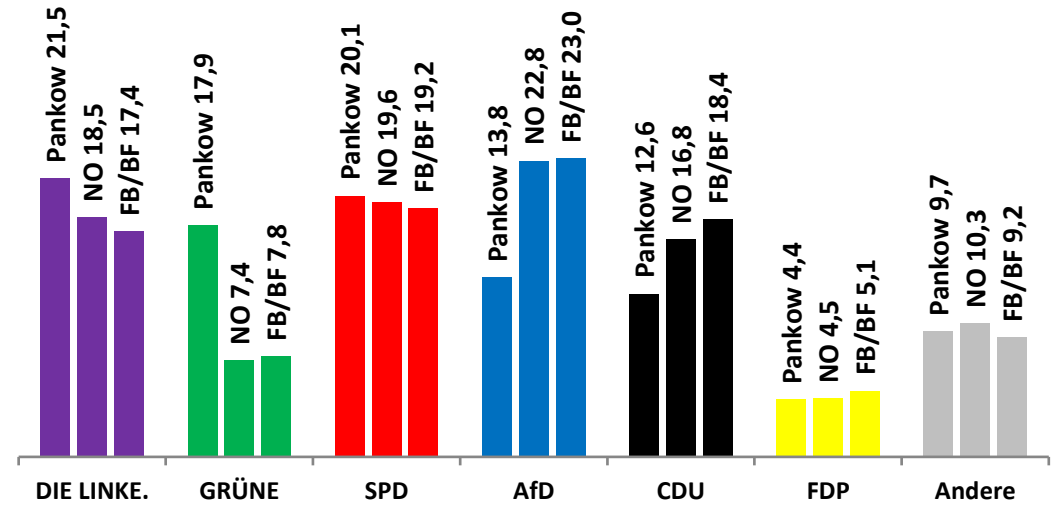
Europawahl 2019



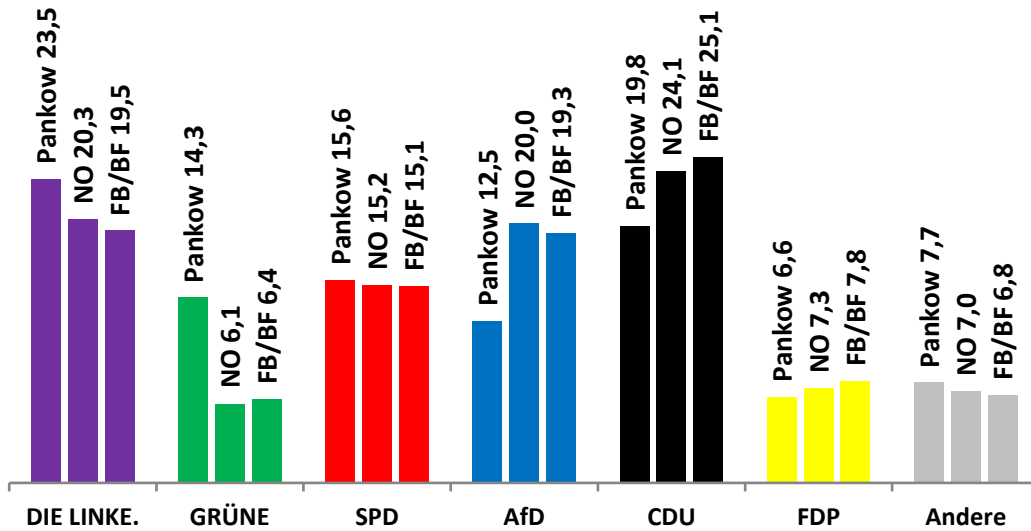
Wahl zur Bezirksverordnetenversammlung Pankow 2016 - Stimmenanteil in %



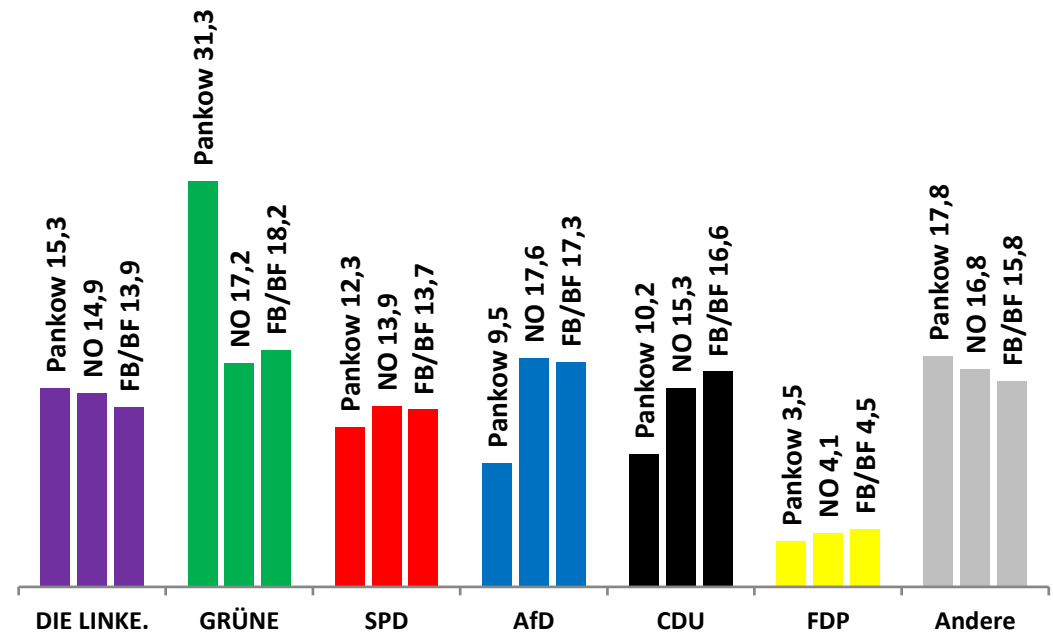
Wahl zum Abgeordnetenhaus 2016 (Zweitstimmen) - Stimmenanteil in %



Wahl zum Deutschen Bundestag 2017 (Zweitstimmen) - Stimmenanteil in %

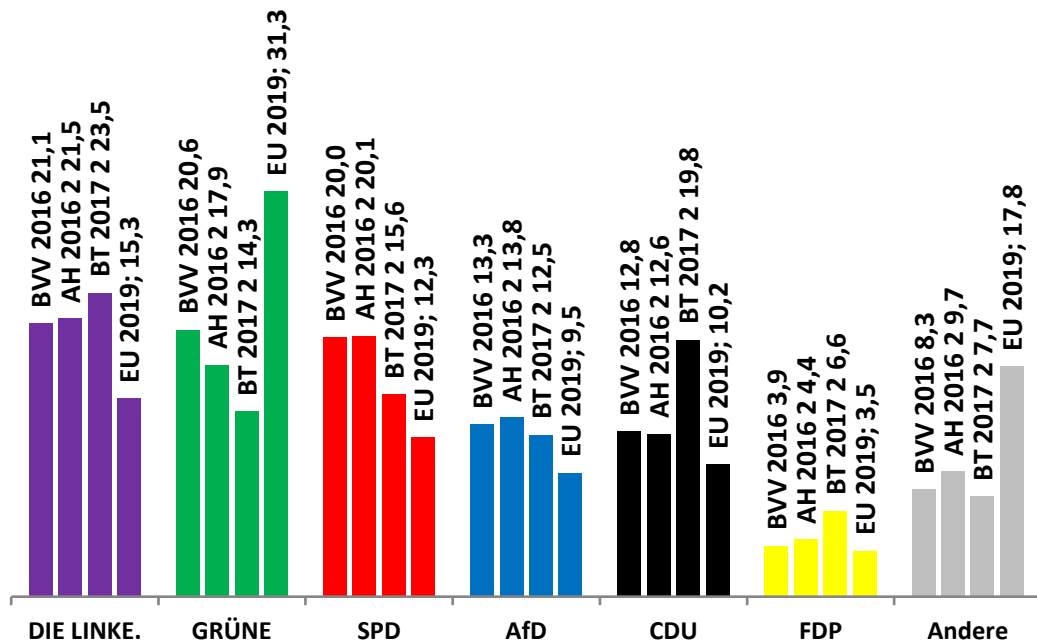


Europawahl 2019 - Stimmenanteil in %

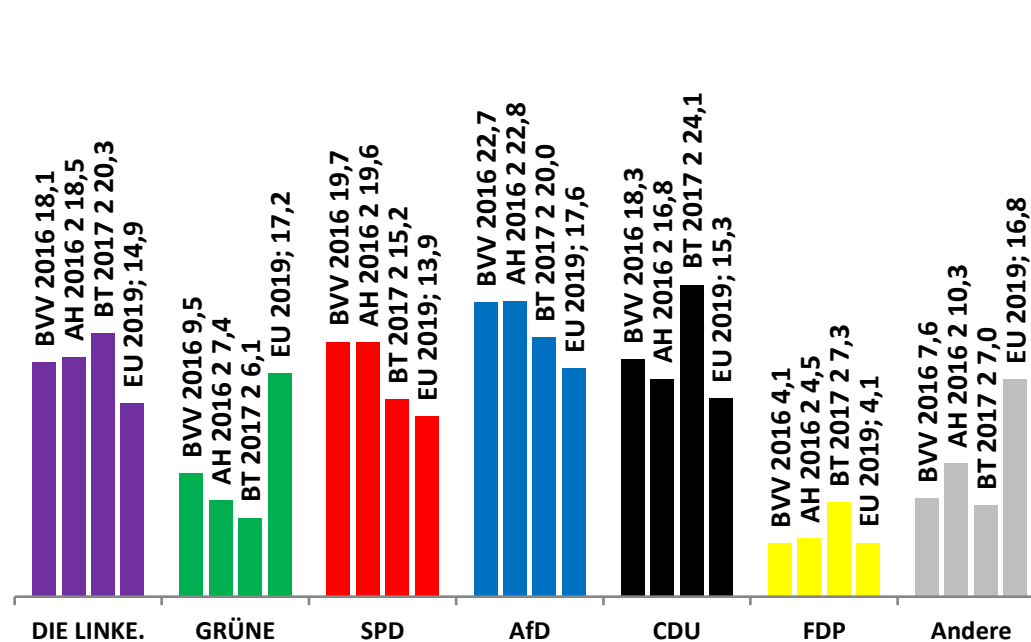


Wahlen zur Bezirksverordnetenversammlung Pankow 2016, zum Abgeordnetenhaus 2016 (Zweitstimmen), zum Deutschen Bundestag 2017 (Zweitstimmen), zur Europawahl 2019

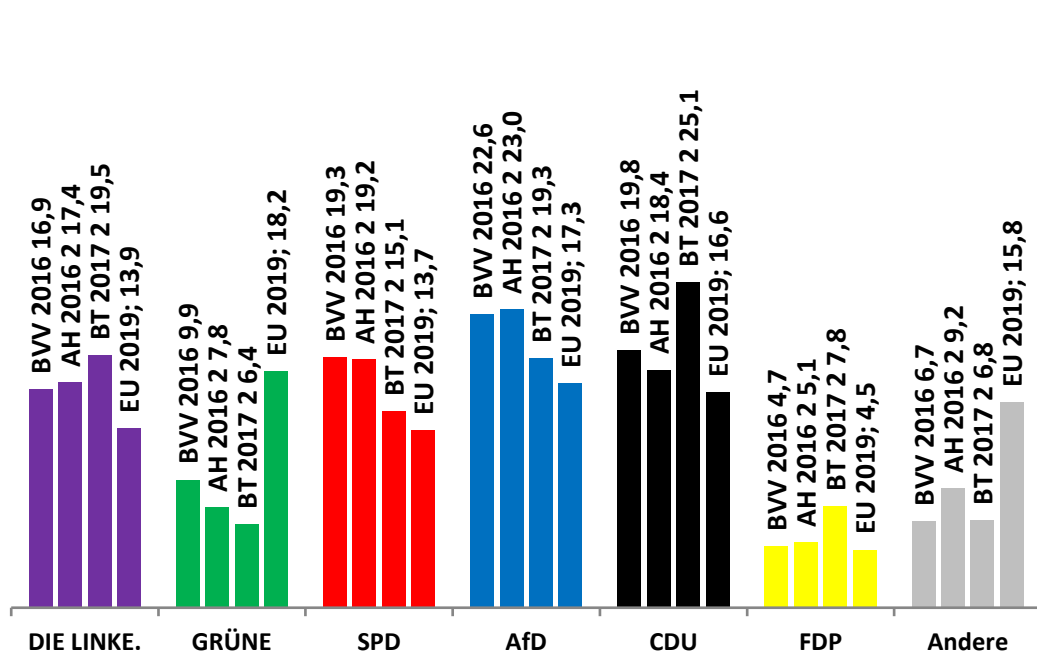
Pankow - Stimmenanteil in %



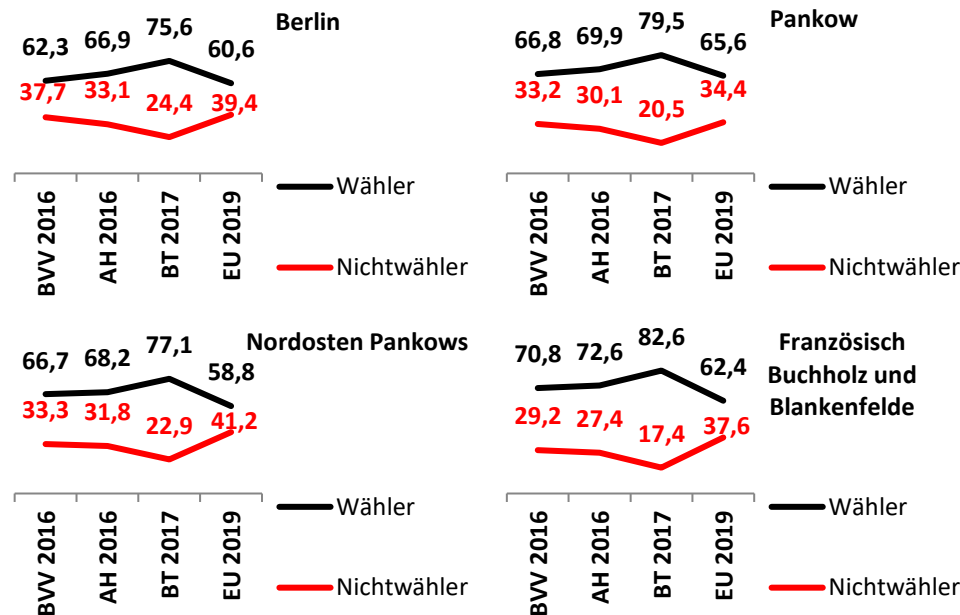
Nordosten Pankows - Stimmenanteil in %



Französisch Buchholz und Blankenfelde - Stimmenanteil in %



Wahlbeteiligung in %





# Abgeordnetenhauswahl 2016 - Berlin

## Zweitstimmenanteile in % + Gewinne/Verluste in %-Punkten

